



微语柔情

你的笑

就像閃爍飛馳的流星瞬間劃破了我的心

你的美就像突如其來的龍卷風 瞬間卷走了我的靈魂



婚礼概要

婚礼配色

现场布置

婚礼统筹

舞美配置

人员构成

第一部分

婚礼概要



新郎：

新娘：

婚礼日期：

典礼时间：

婚礼地点：

来宾人数：

典礼形式：

婚礼概要—主题设计简介

主题《薇语柔情》：我喜欢看放晴的蓝色天空，我喜欢闻雨后的青草迷离，我喜欢听甜蜜的情话耳语，我喜欢你，在我们的小小世界。在这个不曾被人拥有的风景里，一切都美好的太不真实，美好的祝福，美好的音乐，美好的爱情在属于你们的小世界中一点点蔓延。谁画出这天地，又画出你和我……盛夏，一场户外主题的婚礼，让世界变得绚丽多彩。柠檬黄的明亮，向日葵的欣欣向荣，绿植的清雅美好，画面中，青草的芬芳扑面而来。



第二部分

婚 礼 配 色

婚礼配色—婚礼配色参考





第三部分

现 场 布 置

现场布置—区域1 迎宾区



现场布置—区域1 迎宾区

欧式相框

鲜花带

布幔

婚礼摆件



现场布置—区域1 迎宾规格尺寸

· 规格尺寸

1、迎宾背景

①迎宾背景300*400cm;

②鲜花鲜花长方形拱门300*400cm;

现场布置—区域1 迎宾区搭建程序

· 搭建程序

- 1、搭建背景架，挂裸色布幔，搭建四方桁架，绑花泥做长方形鲜花拱门；
- 2、在桁架上用鱼线悬挂欧式相框；
- 3、背景前摆可放婚纱模特，小清新创意装饰（包括铁艺鸟笼、装饰皮箱、建议台灯、蜡烛）或新人照片；

现场布置—区域3 甜品区1



现场布置—区域3 甜品区1



现场布置—区域3 甜品区1规格尺寸

· 规格尺寸

1、丝带帘尺寸 300*400cm;

2、花厅尺寸200*250cm

现场布置—区域3 甜品区1搭建程序

· 搭建程序

- 1、搭建背景架，等距离悬挂双色丝带及鲜花串；
- 2、搭建花厅架，花厅取中右侧挂纱幔及鲜花串，左侧放花泥，做鲜花带；
- 3、花厅中间摆甜品桌；
- 4、甜品桌放绿色、橙色系翻糖甜品。

现场布置—区域3 甜品区2



现场布置—区域3 甜品区2



现场布置—区域3 甜品区2规格尺寸

· 规格尺寸

1、布幔背景400*400;


2、喷绘背景三部分200*150cm两块; 200*250cm

现场布置—区域3 甜品区2搭建程序


· 搭建程序

- 1、搭建背景架，挂裸色布幔；
- 2、搭建四方桁架，喷绘布四面打眼固定在桁架上；
- 3、用鲜花带及藤条装饰整体喷绘；
- 4、喷绘前放甜品桌放绿色、橙色系翻糖甜品。

现场布置—区域3 舞台区效果图



现场布置—区域3 舞台区详解



现场布置一区域3 舞台区规格尺寸

· 规格尺寸

1、背景

①公主亭250*300cm;

现场布置一区域3 舞台区搭建程序

· 搭建程序

- 1、搭建公主亭，配裸色纱幔，公主亭顶部装饰搭配鲜花束；
- 2、公主亭立柱用鲜花簇装饰；
- 3、路引造型可根据需要做更改；

婚礼布置— 甜品区摆台元素参考



•装饰参考



•装饰参考

婚礼布置一元素参考



路引参考



•椅背参考

婚礼布置一元素参考



•通道参考



•仪式亭参考

婚礼布置一元素参考



•甜品区考图



装饰参考图



第四部分

婚 礼 统 筹

婚礼统筹 - （新人篇）婚礼物品及项目清单

婚礼前期物品准备：按照当地风俗习惯，进行调整。

项目	数量	备注
大门口双喜字	8个	贴在新房门口和小区门口
大门口单喜字	4个	帖在新娘家楼下或小区门口
酒店大门口大双喜字	4个	贴在酒店门口
小喜字	100 个	双方家中粘贴按实际需要准备。
喜联	若干	贴在酒店，男女双方居室外。
双面胶、不干胶	按实际需要准备	粘贴喜字，喜联使用

婚礼统筹 - （新人篇）婚礼物品及项目清单

婚礼前期物品准备：按照当地风俗习惯，进行调整。

项目	数量	备注
大红包	10个左右	
中红包	20个左右	用于伴娘挤门，找鞋，至亲好友的孩子，酒店音响师，厨师等，
小红包	30-50个左右	用于派发亲朋好友，酒店卫生，小区卫生和挤门助兴使用。
司机喜品袋	根据车辆数目	袋内放喜糖，喜烟等，可将路线图与喜品袋一起交给司机，以便提前熟悉路线
请柬	150-200张	跟据邀请来宾数量确定
婚宴所需白酒、啤酒、红酒、饮料、香烟		按个人需求购买

婚礼统筹 - （新人篇）婚礼物品及项目清单

婚礼前期物品准备：按照当地风俗习惯，进行调整。

项目	数量	备注
预订酒店	若干	外地亲戚朋友提前安排住宿
签到册	1--2本	婚礼典礼前3个小时送达酒店
签到笔	2-5只	婚礼典礼前3个小时送达酒店
鞭炮	6-10盘	接亲，酒店使用
手持礼花	8-10个	新郎新娘下婚车时使用

婚礼统筹 - （新人篇）婚礼物品及项目清单

项目	数量	备注
鞋套	30-50个	（分别为大中小号，维护新房卫生）。
新鲜水果	摆放在果盘中	例如：香蕉、苹果、橙子
瓜子、栗子、枣、桂圆、花生、糖	摆放在糖果盒中	招待来宾之用
茶叶	若干	款待宾客之用
香烟	若干	摆放在果盘中
一次性纸杯	若干	放在离饮水机最近的地方，确保饮用水充足
气球	若干	不同颜色
拉花	一套	装饰新房

婚礼统筹 - （新人篇）婚礼物品及项目清单

项目	数量	备注
瓶装矿泉水	2-4箱	款待宾客之用
盒装纸巾	若干	款待宾客之用
小包装食品	摆放在糖果盒中	如：巧克力，蛋糕，鲜奶
伴娘随身物品	伴娘包、餐巾纸、化妆品、钻戒、别针、平底鞋、小食品（如：巧克力，糖果，饼干，小蛋糕等）	

婚礼统筹 - （新郎篇）人员篇

人员	数量	负责事项
婚礼总管	1名	主要负责财物、酒水安排、礼品安排、人员安排
调度人员	2名	主要配合总管，听从总管的安排任务
伴郎	1名	配合新郎来完成当天的全部环节，需安排可信任之人
认亲人员	1名	婚宴中帮助新郎来完成认亲的人，最好是长辈
挡酒师	1名	婚宴中帮助新郎新娘来挡酒的人，最好是长辈
车管组组长	1名	负责全程车辆指挥，协调物品接送，新人家属接送，其它需接送的人员。
运输人员	2-4名	要求有车，负责运输酒水，鞭炮，人员
礼花组	3-5名	负责放炮，协调联络燃放时间，新人车队到达酒店后礼花的喷放

婚礼统筹 - （新娘篇）人员篇

人员	数量	负责事项
婚礼总管	1名	主要负责新娘家全部亲戚安排，与新郎家总管配合
调度人员	1名	主要配合总管，听从总管的安排任务
接婚车人员	1名	准备糖、烟、苹果，送给每个婚车一份
认亲人员	1名	婚宴中帮助新娘来完成认亲的人，最好是长辈
伴娘	1名	配合新娘来完成当天的全部环节，需安排可信任之人
运输人员	2-4名	要求运送物品和人员

婚礼安排—时间统筹

三周前的准备工作：

1. 婚礼提前半个月发放请帖通知亲友，新人婚礼当天服饰的确定
2. 确定发型及化妆造型（可多尝试几种再做决定）
3. 新娘开始做全身的美体保养
4. 向工作单位提出婚假申请
5. 确定伴郎，伴娘人选并为伴郎，伴娘挑选礼服
6. 确定婚礼宴会嘉宾名单，制定婚礼程序表及座位表
7. 婚礼提前10天左右和婚庆公司主持人见面，落实婚礼细节
8. 婚礼提前一个星期组织婚礼总管，车管及主要帮忙人员召开家庭会议（建议可放到婚宴酒店，一方面可以试下菜品，二提前答谢帮忙人员）

婚礼安排—时间统筹

两周前的准备工作：

1. 寄发请柬，邀请主婚人及介绍人
2. 购买婚礼当天所需的香烟，酒，饮料，糖果，瓜子等
3. 到美容院做最全面的保养
4. 准备好婚礼当天的各种费用，红包要分别包好，多准备一些备用。
5. 布置婚房。

婚礼安排—时间统筹

一周前的准备工作：

1. 与婚礼工作人员确认细节，时间以及注意事项
2. 婚礼流程的确定
3. 新娘去除汗毛，修面，修指甲，做腿部保养
4. 进行全身肌肤护理，按摩，松弛身心，消除紧张疲劳
5. 再次敲定婚礼的各项事宜
6. 与证婚人做最后的确定

婚礼安排—时间统筹

三日前的准备工作：

1. 与化妆师确定化妆及做发型的时间
2. 确定结婚礼服，婚宴饰口搭配及穿戴顺序，整齐排列挂入衣橱
3. 补妆用品的准备
4. 凡属婚礼当天要用的首饰，配件，丝袜，披肩，鞋子等，均应备妥。
5. 新人对婚礼当天所有事项和婚庆公司做最后的沟通
6. 虽然很紧张，但很快乐，所以一定要保证充足的睡眠
7. 婚礼前三天确定迎亲路线，新郎和车管，总管以40码速度行驶，仔细记录路线区间，绘制迎亲线路图发放所有司机。

婚礼安排—时间统筹

一日前的准备工作：

1. 整理新房（对新房进行全面的打扫，整理，特别要将比较有价值的小件物品收藏好，也许当天有较多亲朋好友到来，以免遗失）
2. 新人最后要落实的所有工作交由总管处理，晚上到婚礼现场进行婚礼彩排，补妆用品的准备
3. 晚上早睡觉，以免结婚当天状态不好
4. 注意：新郎新娘晚上不要过多饮水，以免第二天眼部浮肿

婚礼当天流程

时间	事项
00: 00	准时起床洗漱，做简单的运动。
00: 00	新郎新娘吃一顿饱饱的早餐。
00: 00	准备一次性水杯，检查饮水机中是否有水。准备一些糖、茶、烟、果盘并摆放好在冰箱中准备一些食品。
00: 00	接摄像师、化妆师,拿手捧花。接到家后给摄像师烟和糖。安排一人负责摄像师的摄像设备。
00: 00	把摄像师送到男方家,化妆师送到女方家。（或自行联系摄像师,化妆师）
00: 00	下午男方家派人先去接亲。（摄像师同去）新娘下楼上车。
00: 00	到达酒店后补妆等待典礼。
00: 00	典礼开始。

婚礼当天流程

时间	事项
00: 00	新娘换装（提前给新娘准备一双平跟鞋）
00: 00	婚宴开始。
00: 00	新郎新娘敬酒
00: 00	婚宴结束后新人送客人
00: 00	摄像师拍摄结束。
00: 00	新人安排找人将摄像师送回家。
00: 00	新人回新房

第五部分

舞 美 配 置

灯光与效果配置

2500追光灯***个。

LED染色灯***个，用于婚礼现场氛围营造，染色背景色彩，婚礼宴会区色彩。

筒灯***个，用于人物面部补光。

电脑光束灯***个。

电脑摇头灯****个

灯光TRUSS架****米。

干冰机**个，干冰***公斤，用于舞台地面环境营造。

音响设备一套。

灯光配置



筒灯/面光灯

筒灯是一种光线下射式的照明灯具。它的最大特点就是能保持建筑装饰的整体统一与完美。



追光灯

主要在舞台全场黑暗的情况下用光柱突出新人或其他特殊效果，或对人物进行补光。追光灯可以变换各种不同的颜色。特点是要人操纵，跟随人物移动。



干冰机

干冰机的主要作用就是帮主舞台达到梦幻的效果。

灯光配置



桁架

桁架的优点是杆件主要承受拉力或压力，从而能充分利用材料的强度，在跨度较大时可比实腹梁节省材料，减轻自重和增大刚度。



音响

音响可营造立体声效果，高品质麦克风与音响周边组合保证婚礼现场的完美视听效果。

灯光配置



电脑灯

电脑灯可以几台、几十台、甚至上百台一齐按灯光设计要求变换图案、色彩，速度可快可慢，其场面瑰丽壮观，叫人惊奇。



LED染色灯

LED灯主要功能是调和舞台上的光线，让舞台变得梦幻浪漫。



电脑光束灯

光束灯的作用是在空中摇晃，在墙壁和天花板上打出各种图案，给舞台制造动感的效果，烘托欢快和浪漫等不同气氛。

婚礼布置---花艺配置

· 花艺配置

- 1、车头花1套
- 2、手捧花2个
- 3、新人胸花2个、新娘腕花1个
- 4、父母胸花4个
- 5、证婚人胸花2个
- 6、伴郎伴娘胸花2个





第六部分

人 员 构 成

婚礼布置---人员配置

· 人员配置

- 1、专业婚礼主持人1名，
DJ师1名，婚礼督导2名；
- 2、婚礼摄像双机位；
- 3、婚礼摄像双机位，调音师2名；
- 4、婚礼统筹师1名，助理6名。





****婚礼策划全体人员祝**新人
新婚快乐！**

****婚礼策划全体人员祝**新人
新婚快乐！**

本套方案中所含平面设计图
Graphic Design

方案内含（平面图）（psd源文件）



甜品区2平面图



www.hlxxq.com

版权声明

感谢您购买hlxxq网站平台上销售的产品，为了您和hlxxq以及原创作者的利益，请勿复制，传播，销售，否则将承担法律责任！hlxxq将和原创作者共同维权，按照被传播下载的次数数的十倍进行赔偿！

1. hlxxq网站出售的图片，ppt模板，ppt素材是免版税类 (RF:Royalty-free),正版受《中华人民共和国著作权法》和《世界版权公约》的保护，所有权，版权和著作仅归作者所有，您购买的是使用权。
2. 不得将购买的ppt模板，ppt素材，本身用于再出售，或出租，出借，转让，分销，发布或作为礼物供他人使用。不得转授权，出卖，转让本协议或本协议中的权利。
3. 禁止把作品纳入商标或服务标记。
4. 禁止用户用下载格式在网上传播作品。或在网上传展示原文件大图（作品不得大于640像素×480像素），或者作品可以让第三方单独付费或共享免费下载，或通过移动电话服务系统传播。



www.hlxxq.com

婚礼小小强 e网帮大忙

婚礼策划案/婚礼音乐/LED视频/VI素材/主持词/在线课堂



婚礼小小强素材网



小小强亲人满意中心

本着小强顽强拼搏，生生不息的精神理念，婚礼小小强素材网帮助策划师，主持人，中小型婚庆公司经营者解决设计难，人才难，资源难等问题。解放脑力，专心创业绩，婚礼小小强，e网帮大忙！